

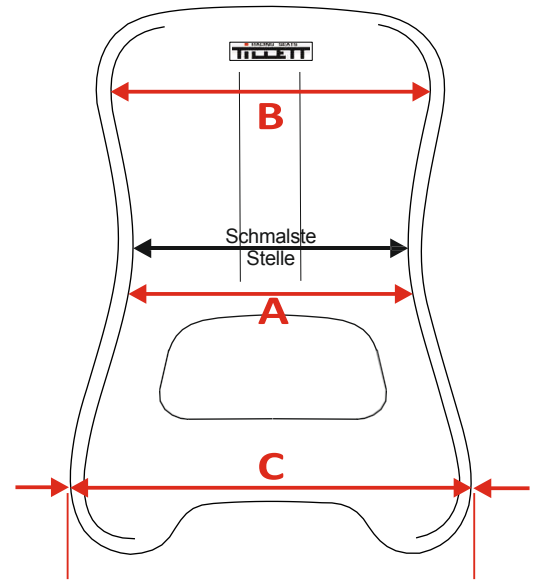
Kartsitz Abmessungen



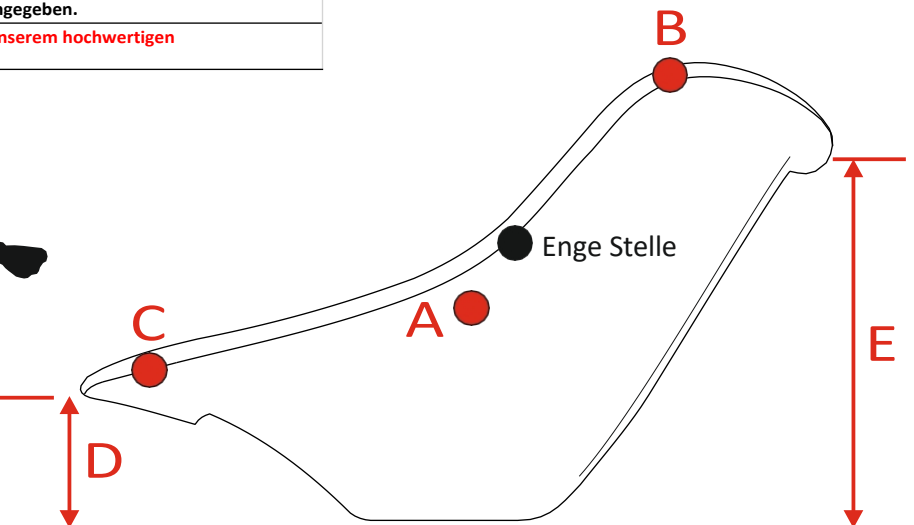
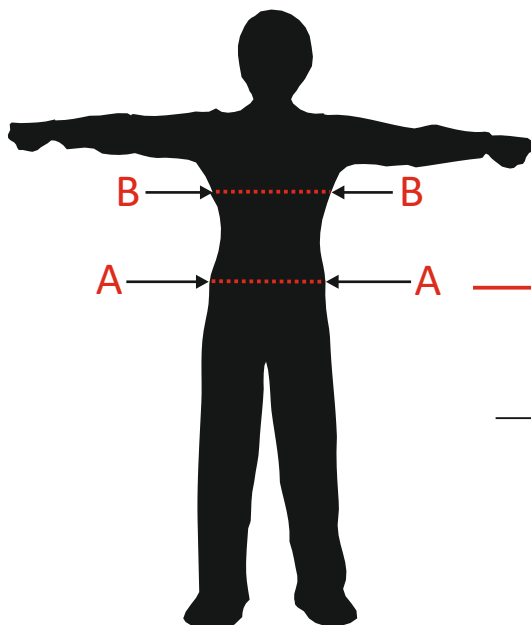
SHAPE	GRÖSSE	A	B	C	D	E
T11	C	26	27	37.5	9.5	28
	XS	27	29.5	40.3	9.5	30
	XS WT	28.8	31.8	40.3	9.5	30
	Scd	29.5	31.5	42.5	10.5	28
	S	29.5	31.5	42.5	10	31
	*S HB	29.5	32	42.5	10.5	31.5
	*S WH	31	32	42.5	10.5	31.5
	S WT	30.2	32.8	42	10.5	30.3
	S XWT	30.2	36	42	10.5	30.3
	Harvey	30.7	33.9	43.8	10.5	31.7
	Manetti	31	34.5	44	10.5	31.5
	*Manetti WH	32.5	34.5	44.3	10.5	31.5
	*Manetti WT	31.5	35.4	44.3	10.5	31.5
	*Manetti XWT	31.5	36	44.3	10.5	31.5
	MS	32	34.5	45	9	33.5
	MS WT	32.1	35.8	44.5	9.5	33
	ML	32.5	36	46	10	33.5
	*ML WH	34.3	36	46	11	32.5
	ML WT	34	37.5	46	10.5	31.5
	* Nur handlaminiert erhältlich	L	35	37.5	45.5	10
XL		35.5	38.5	47	10	33.5
XXL		38.5	40.5	50	10	33.5
*T10 handlaminiert	XXL	39	41	50.5	9	39
T14	Mini	24	24	33	8	25
	Ccd	26	26	36.5	9	27
	CL	27	27.5	37.5	9	29
	*XScd	28	28.5	38	9	30.5
T5	Ccd	25.5	25.5	37.5	8.5	26.5
	*C	25.5	27	37.5	7	31
	CL	26.5	28	38.8	8	28.5
T9.5	*XScd	27.5	29.5	40.5	6.5	32
	MS	31.5	33	46	10	32
	ML	33	34.3	47.5	10	31
T7	L	34.5	37	49	10	32
	XL	36	38	50.5	10	33
	Mini	20	19.5	33	4.5	23
	C	24.5	25.5	40	9	30
	XScd	25.5	25.5	40.5	9	32.5
	Scd	27.5	30	43.5	9	34.5
	S	28	30.5	44	9	37
	MScd	30	32	46	9	33.5
	MS	30	32	46.5	9	37.5
	ML	31	33	48	9	38
Nur handlaminiert erhältlich	L	32.5	36	48.5	9	39.5
	XL	34	37.5	50.5	9	40
	XXL	38	41	52	9.5	39
	XXXL	45.5	48	59	9	40.5
Kunststoffverleih	XXXXL	56.5	58	67	9	40.5
	M	32.5	35	46	9.5	33
	XL	36	38.5	51	10	36
	XXL	40	41.5	51.5	10	39
	XXL 1/4	35	37	51	10	37
XXL 1/4	38	39.5	51.5	10	39	

Alle Maße sind in Zentimetern angegeben.

Die in rotem Text hervorgehobenen Sitze werden nach unserem hochwertigen Herstellungsverfahren gefertigt



Bitte beachten Sie:
Die Dimension A wird immer an der Stelle genommen wo der Teil des Hüftknochens den Sitz berührt und **nicht die schmalste Stelle**. Die Engstelle ist kein Maß, das für die Anpassung entscheidend ist. Die Engstelle ist zwischen 8 mm und 12 mm kleiner als kritische Maß A.



Tillett Racing Seats, Styles Close, Sittingbourne
Kent, ME10 3BF, England.
+44 (0) 1795 420312, production@tillett.co.uk
www.tillett.co.uk